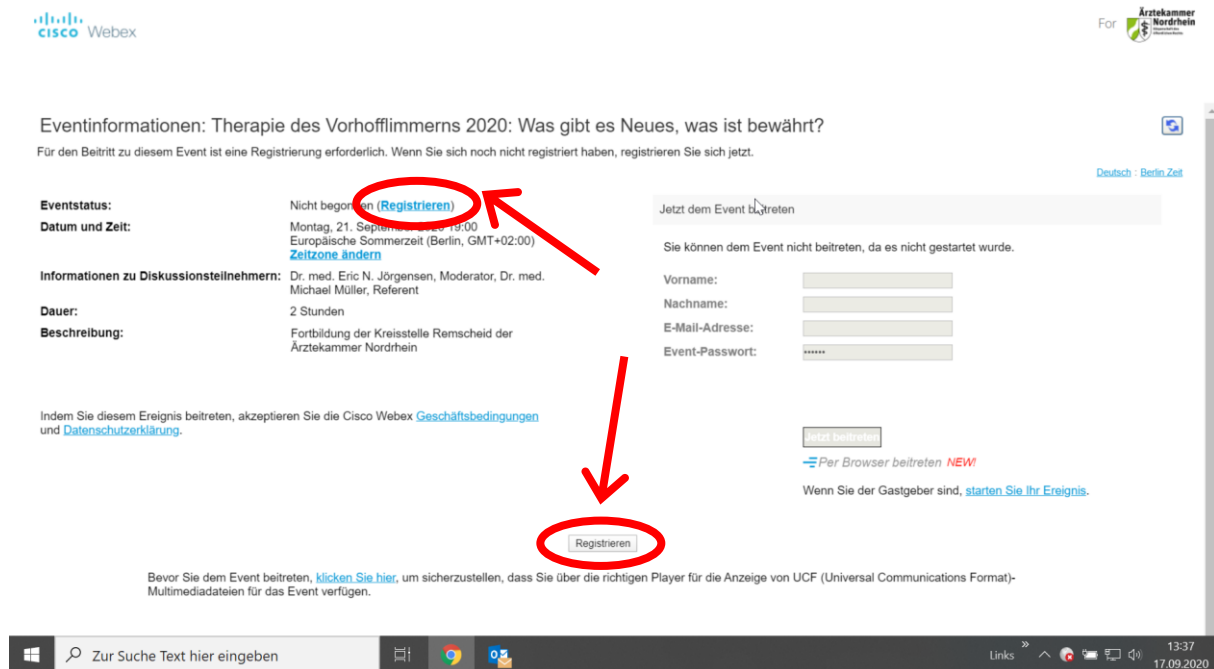


Registrierung in Cisco Webex Events über Web-Browser (PC / Notebook)

Durch Klick auf den Link, den Sie per E-Mail erhalten haben, gelangen Sie auf die Seite „**Eventinformationen**“ zu der betreffenden Online-Fortbildung im Raum der Ärztekammer auf der Plattform Cisco Webex Events.

Um Zugang zu dem Event zu erhalten, ist eine Registrierung auf der Plattform Cisco Webex Events erforderlich. Um sich zu registrieren, klicken Sie bitte im Fenster „Eventinformationen“ in der Zeile „Eventstatus“ auf den **blau unterlegten Link „Registrieren“** oder auf den **Button „Registrieren“** unten in der Mitte des Fensters.



Eventinformationen: Therapie des Vorhofflimmerns 2020: Was gibt es Neues, was ist bewährt?

Für den Beitritt zu diesem Event ist eine Registrierung erforderlich. Wenn Sie sich noch nicht registriert haben, registrieren Sie sich jetzt.

Eventstatus: Nicht begonnen (**Registrieren**)

Datum und Zeit: Montag, 21. September 2020 19:00
Europäische Sommerzeit (Berlin, GMT+02:00)
[Zeitzone ändern](#)

Informationen zu Diskussionsteilnehmern: Dr. med. Eric N. Jörgensen, Moderator, Dr. med. Michael Müller, Referent

Dauer: 2 Stunden

Beschreibung: Fortbildung der Kreisstelle Remscheid der Ärztekammer Nordrhein

Indem Sie diesem Ereignis beitreten, akzeptieren Sie die Cisco Webex [Geschäftsbedingungen](#) und [Datenschutzerklärung](#).

Jetzt dem Event beitreten

Sie können dem Event nicht beitreten, da es nicht gestartet wurde.

Vorname:

Nachname:

E-Mail-Adresse:

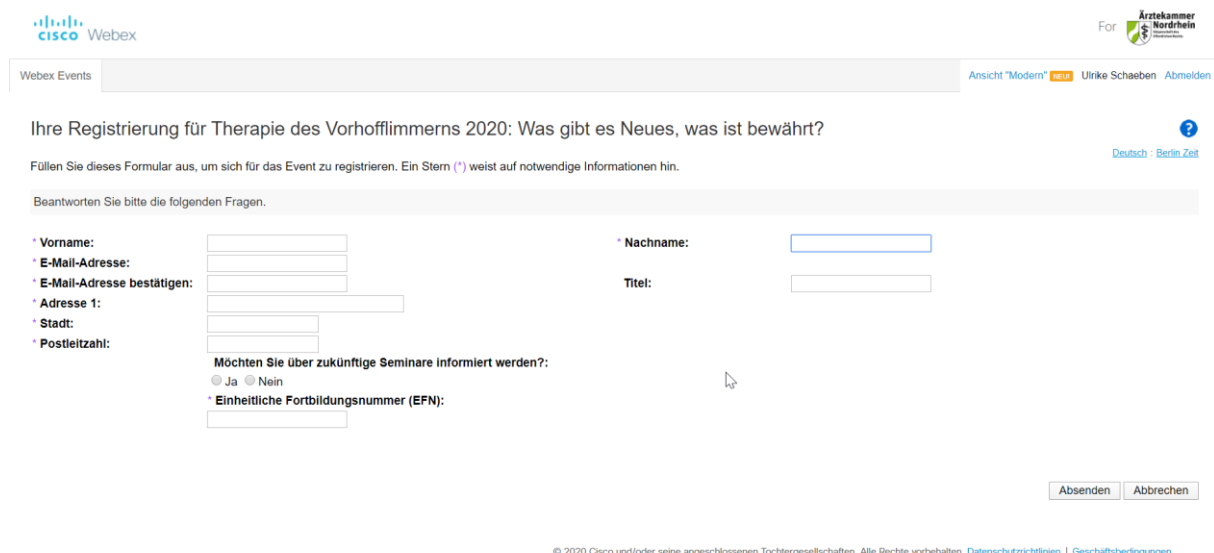
Event-Passwort:

[Per Browser beitreten](#) **NEW!**

Wenn Sie der Gastgeber sind, [starten Sie Ihr Ereignis](#).

Bevor Sie dem Event beitreten, [klicken Sie hier](#), um sicherzustellen, dass Sie über die richtigen Player für die Anzeige von UCF (Universal Communications Format)-Multimediadateien für das Event verfügen.

Es öffnet sich das **Registrierungs-Formular**. Bitte füllen Sie alle mit Sternchen gekennzeichneten Pflichtfelder aus, da diese für die Zustellung des Teilnahmezertifikats und die Meldung der Fortbildungspunkte benötigt werden. Drücken Sie nach dem Ausfüllen auf „**Absenden**“.



Webex Events

Ansicht "Modern" **NEW!** Ulrike Schaeben Abmelden

Ihre Registrierung für Therapie des Vorhofflimmerns 2020: Was gibt es Neues, was ist bewährt?

Füllen Sie dieses Formular aus, um sich für das Event zu registrieren. Ein Stern (*) weist auf notwendige Informationen hin.

Beantworten Sie bitte die folgenden Fragen.

* Vorname:

* E-Mail-Adresse:

* E-Mail-Adresse bestätigen:

* Adresse 1:

* Stadt:

* Postleitzahl:

* Nachname:

* Titel:

Möchten Sie über zukünftige Seminare informiert werden?:
 Ja Nein

* Einheitliche Fortbildungsnummer (EFN):

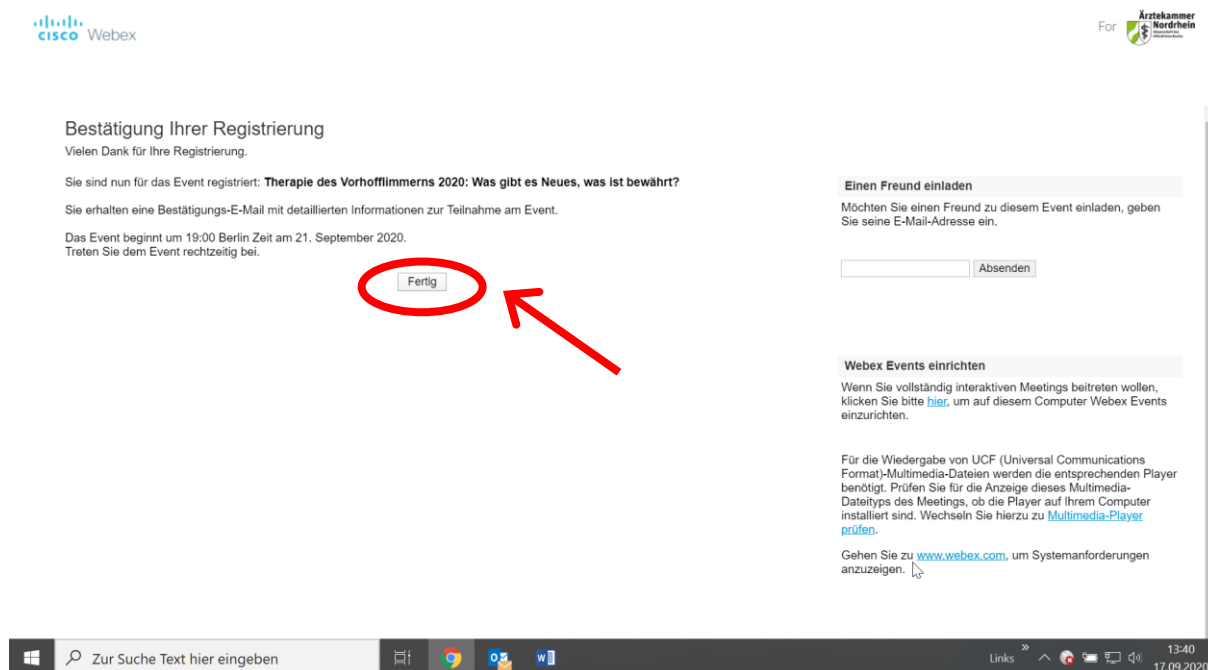
© 2020 Cisco und/oder seine angeschlossenen Tochtergesellschaften. Alle Rechte vorbehalten. [Datenschutzrichtlinien](#) | [Geschäftsbedingungen](#)

Registrierung in Cisco Webex Events über Web-Browser (PC / Notebook)

Es öffnet sich das Fenster „**Bestätigung Ihrer Registrierung**“. Zeitgleich erhalten Sie an Ihre bei der Registrierung angegebene E-Mail-Adresse eine Bestätigungs-E-Mail mit dem Zugangslink und einer Termineinladung.

Sie können Kollegen oder Freunde zu der Fortbildung einladen, indem Sie deren E-Mail-Adresse rechts in das Formularfenster eintragen und auf „Absenden“ klicken. Die Person erhält eine automatisch generierte Einladung zu dem Event und kann sich ebenfalls registrieren.

Zum Beenden klicken Sie auf den Button „**Fertig**“.



Bestätigung Ihrer Registrierung
 Vielen Dank für Ihre Registrierung.

Sie sind nun für das Event registriert: **Therapie des Vorhofflimmerns 2020: Was gibt es Neues, was ist bewährt?**

Sie erhalten eine Bestätigungs-E-Mail mit detaillierten Informationen zur Teilnahme am Event.

Das Event beginnt um 19:00 Berlin Zeit am 21. September 2020.
 Treten Sie dem Event rechtzeitig bei.

Fertig

Einen Freund einladen
 Möchten Sie einen Freund zu diesem Event einladen, geben Sie seine E-Mail-Adresse ein.

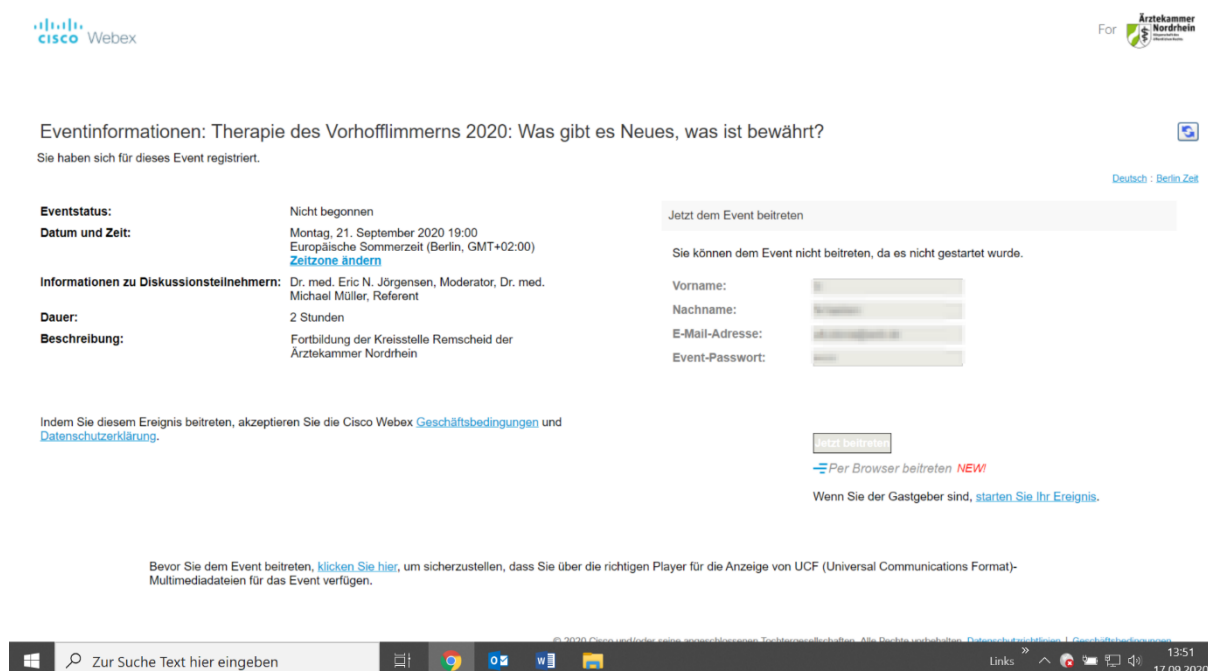
Absenden

Webex Events einrichten
 Wenn Sie vollständig interaktiven Meetings beitreten wollen, klicken Sie bitte [hier](#), um auf diesem Computer Webex Events einzurichten.

Für die Wiedergabe von UCF (Universal Communications Format)-Multimedia-Dateien werden die entsprechenden Player benötigt. Prüfen Sie für die Anzeige dieses Multimedia-Dateityps des Meetings, ob die Player auf Ihrem Computer installiert sind. Wechseln Sie hierzu zu [Multimedia-Player prüfen](#).

Gehen Sie zu www.webex.com, um Systemanforderungen anzuzeigen.

Es öffnet sich das letzte Fenster mit einer Zusammenfassung der **Eventinformationen** und dem Button „**Jetzt dem Event beitreten**“. Ein Beitritt der Teilnehmer ist frühestens 30 Minuten vor dem Termin möglich. Wenn Sie Ihre Registrierung vor dem Start des Events vornehmen, erfolgt unter dem Button der Hinweis, dass Sie dem Event noch nicht beitreten können, da das Event noch nicht gestartet ist. Sie können zu dem Termin der Fortbildung über die erhaltene E-Mail oder Termineinladung dem Event beitreten (siehe nachfolgende Screenshots). **Bitte schließen Sie sodann das Browserfenster.**



Eventinformationen: Therapie des Vorhofflimmerns 2020: Was gibt es Neues, was ist bewährt?

Sie haben sich für dieses Event registriert.

Deutsch · Berlin Zeit

Eventstatus: Nicht begonnen Datum und Zeit: Montag, 21. September 2020 19:00 Europäische Sommerzeit (Berlin, GMT+02:00) Zeitzone ändern	Jetzt dem Event beitreten Sie können dem Event nicht beitreten, da es nicht gestartet wurde.
Informationen zu Diskussionsteilnehmern: Dr. med. Eric N. Jörgensen, Moderator, Dr. med. Michael Müller, Referent	Vorname: <input type="text"/> Nachname: <input type="text"/> E-Mail-Adresse: <input type="text"/> Event-Passwort: <input type="text"/>
Dauer: 2 Stunden Beschreibung: Fortbildung der Kreisstelle Remscheid der Ärztekammer Nordrhein	<input type="button" value="Jetzt beitreten"/> Per Browser beitreten NEW! Wenn Sie der Gastgeber sind, starten Sie Ihr Ereignis .

Indem Sie diesem Ereignis beitreten, akzeptieren Sie die Cisco Webex [Geschäftsbedingungen](#) und [Datenschutzerklärung](#).

Bevor Sie dem Event beitreten, [klicken Sie hier](#), um sicherzustellen, dass Sie über die richtigen Player für die Anzeige von UCF (Universal Communications Format)-Multimediateilen für das Event verfügen.

Registrierung in Cisco Webex Events über Web-Browser (PC / Notebook)

Nach erfolgreicher Registrierung erhalten Sie vom Cisco Webex Messenger (messenger@webex.com) eine automatisch generierte Bestätigungs-E-Mail. Diese enthält eine Benachrichtigung über die erfolgreiche Registrierung, den Beitritts-Link zum Event sowie eine Termineinladung für Ihren Kalender als Anhang (Beispiel Dateiname: Therapie des Vorhofflimmerns 2020 Was gibt es Neues, was ist bewährt.ics).

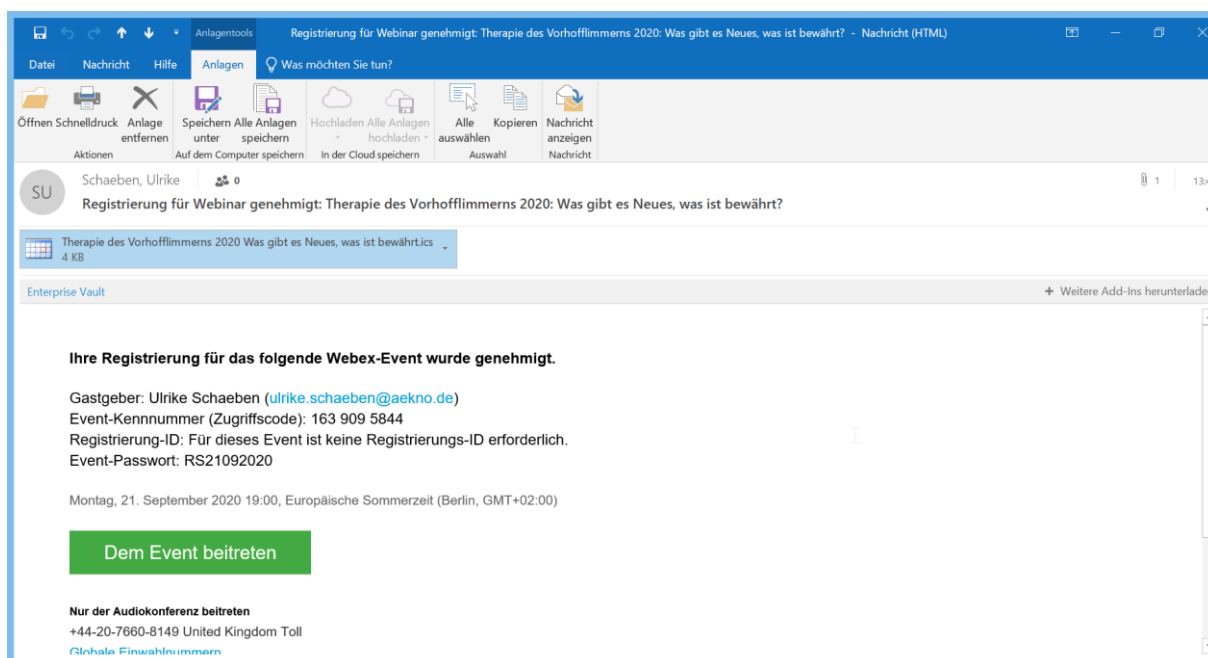
Durch Annehmen dieser Einladung können Sie den Termin direkt in Ihrem Kalender, z.B. MS Outlook, abspeichern.

Zum Termin der Fortbildung erhalten Sie Zutritt zum virtuellen Seminarraum durch Klick auf den grünen Button „Dem Event beitreten“ in der Bestätigungs-E-Mail oder in dem Kalender-Eintrag. Sie finden in den zugehörigen Informationen auch das Event-Passwort.

Als Gastgeber des Events ist derjenige Mitarbeiter der Ärztekammer genannt, in dessen „Meeting-Raum“ das Event angelegt wurde.

Sie können dem Event frühestens 30 Minuten vor Beginn beitreten.

Bis zum Beginn der Fortbildung sehen Sie eine Präsentation mit Informationen zu den Funktionen des Systems Cisco Webex Events und dem geplanten inhaltlichen und technischen Ablauf der Fortbildung.



The screenshot shows an email window in Microsoft Outlook. The subject line is "Registrierung für Webinar genehmigt: Therapie des Vorhofflimmerns 2020: Was gibt es Neues, was ist bewährt?". The sender is "Schaeben, Ulrike". The email content includes:

Ihre Registrierung für das folgende Webex-Event wurde genehmigt.

Gastgeber: Ulrike Schaeben (ulrike.schaeben@ae Kno.de)
Event-Kennnummer (Zugriffscod): 163 909 5844
Registrierung-ID: Für dieses Event ist keine Registrierungs-ID erforderlich.
Event-Passwort: RS21092020

Montag, 21. September 2020 19:00, Europäische Sommerzeit (Berlin, GMT+02:00)

Dem Event beitreten

Nur der Audiokonferenz beitreten
+44-20-7660-8149 United Kingdom Toll
[Global Finwahlnummern](#)